




JARDUERAREN OINARRIZKO DESKRIBAPENA

| | | | |
|---|--|---|----------------|
| | JARDUERA EDO ZERBITZU MOTA | ZERBITZUA | |
| | ARROILA JAITSIERA | AGUAKE ARROILAREN JAITSIERA | |
| DESKRIBAPEN TEKNIKOA | | | |
| <ul style="list-style-type: none"> - Arroila Jaitsieren munduan hasteko oso egokia den arroila motz, erraz eta ederra. - 10 metroko rappel batekin hasiko gara partaideak martxan jartzeko. - Ondoren, erreka estutu egiten da, eta arrollaren kanpoaldetik aurrera egingo dugu. - Salto eta igerian egiteko ur putzu batzuk pasako ditugu. - 4 metroko rappel txiki bat egingo dugu; batzuetan salto ere egin daiteke. - Amaitzeko, arroila estutu egiten da eta paisaia ezin ederragoa bihurtzen da, bukaerako 8 metroko txirristara iritsi arte. | | | |
| DESKRIBAPEN FISIKOA | | | |
| <ul style="list-style-type: none"> - Aurkezpenaren ondoren, ibilgailuak hartu eta jarduera hasten den lekuraino gerturatuko gara. - Arroila honek ez du gerturatze ibilbiderik, ibilgailuak uzten ditugun lekuan bertan hasten da. - 2 eta 3 ordu arteko iraupena duen jarduera fisikoa, iraupena taldearen mailaren arabera alda daiteke. - 30 minutu inguruko bueltako ibilbidea, paisaia ederrari esker motza egingo zaigu. | | | |
| GUTXI GORA BEHERAKO IRAUPENA | | SASOIA | |
| 3-4 ordu | | Martxotik urrira (Ur emariaren arabera) | |
| LEKUA | ELKARGUNEA | KOORDENADAK | |
| Antoñana (Araba) | Herri sarrerako aparkalekua. (Google Maps) | 42.6922790, -2.3963770 | |
| SALNEURRIA (%21eko BEZ barne) | | | |
| | PARTIKULARRAK | IKASTETXEAK / ELKARTEAK | |
| 6-15 pax | 60,00 € | 55,00 € | |
| 16-24 pax | 55,00 € | 50,00 € | |
| OHARRA: Ikastetxe, elkarte eta erakundeetara neurritan eginiko aurrekontuak eskatzeko aholkatzen dizuegu. | | | |
| JARDUERAREN MAPA | | | |
| | | | |
| | | | |
| ELKARGUNEA | APARKALEKUA | DESPLAZAMENDUA | 2. APARKALEKUA |
| | | | |
| GERTURATZEA/BUELTA | HASIERA | AMAIERA | |

DATU FISIKO ETA TEKNIKOAK

| PARTAIDE KOPURU MINIMOA | | PARTAIDE KOPURU MAXIMOA | |
|--|---------------------------|--|--|
| 6 pertsona | | 24 pertsona | |
| ZAILTASUN MAILA | AHOLKATUTAKO ADIN MINIMOA | RATIOA | |
| I – (Hastapena) | 10 urte | Begirale bat 10 partaideko | |
| BEHARREZKO GAITASUN PERTSONALAK | | | |
| <ul style="list-style-type: none"> - Nahitaezkoa da igerian egiten jakitea. - Ahurdun dauden pertsonen ezingo dute jarduera hau egin. - Galdetu desgaitasunen bat duten pertsonen jarduera burutu dezaketen. | | | |
| OHARRAK: | | | |
| Partaideak enpresari ondorengo informazioa luzatzera behartuta daude: desgaitasun psikologiko edo fisikoren bat izatea, gaixotasun kardiobaskularren bat izatea edo ahurdun egotea. | | | |
| MATERIALA ETA EKIPAMENDUA | | | |
| <p>JARDUERAN SARTZEN DIREN MATERIALAK:</p> <ul style="list-style-type: none"> - Kaskoa. - Arroiletako arnes osoa. - Neopreno osoa. (Petoa eta Txaketa) - Eskarpinak. (Neoprenozko galtzerdiak) - Jarduera burutzeko beharrezkoa de material teknikoak. (Sokak eta segurtasun materiala). <p>JARDUERA BURUTZEKO NAHITAEZKO MATERIALA</p> <ul style="list-style-type: none"> - Bainujantzia. (Estua izatea gomendatzen da neoprenoaren barruan eroso eramateko). - Egoera onean dauden mendiko botak, eremu aldakor eta irristakorrean ibiltzeko. - Ille luzea duten partaideentzat nahitaezkoa da ilea biltzeko gomaren bat eramatea. - Toalla, eta arropa eta oinetako aldagarriak. <p>GOMENDATURIKO EKIPAMENDUA</p> <ul style="list-style-type: none"> - Neoprenoaren azpian janzteko likra edo kamiseta termikoa. - Betaurrekoak dituzten partaideek zinta edo gomaren bat ekartzea gomendatzen da hauek lotzeko. | | | |
| BARNE DAUDEN ZERBITUZAK | | BARNE EZ DAUDEN ZERBITUZAK | |
| <ul style="list-style-type: none"> - Espezializatutako begiraleekin burututako jarduerak. - Jarduera burutzeko behar den material teknikoak. - Erantzukizun Zibil eta Osasun Arreta aseguruak. | | <ul style="list-style-type: none"> - Garraioak. - Jana eta edaria. - Ostatua, galdetu behar izatekotan. | |
| ARGAZKIAK | | JARDUERAREN BIDEOAK | |
| Facebook -eko argazkiak | | Aguake arroilaren bideoa (2012) Euskadiko arroilen bideoa (2012) | |
| JARDUERAKO ARGAZKIAK | | | |
|  | |  | |
|  | | | |