










DESCRIPCIÓN BÁSICA DE LA ACTIVIDAD

	ACTIVIDAD O TIPO DE SERVICIO	SERVICIO				
	DESCENSO DE BARRANCOS	DESCENSO DE SATURIO – Nivel I - Iniciación				
DESCRIPCIÓN TÉCNICA						
<ul style="list-style-type: none"> - Cañón de recorrido medio, sencillo y estético, ideal para iniciarse en la actividad de Descenso de Barrancos. - Comenzamos el descenso andando por el cauce al que accedemos al primer rapel en rampa de 07 metros, para poner a prueba a l@s participantes. - Después un tramo de pozas llegaremos al segundo y tercer rapel del barranco de 06 y 10 metros. - Una zona acuática engorgada, con pequeños toboganes arrampados y algunas pozas donde nadar. - Un último rapel de 12 metros para terminar una zona estrecha donde el barranco continúa por una cascada de 30 m. que no descenderemos hasta la confluencia del Río Deba. 						
DESCRIPCIÓN FÍSICA						
<ul style="list-style-type: none"> - Tras la presentación nos aproximamos andando en media hora hasta el lugar donde comienza la actividad. - Actividad física de entre 2 y 3 horas de duración, dependiendo del grupo y sus capacidades físicas. - Regreso sencillo de unos 20 minutos de duración hasta el parquein de encuentro. 						
DURACIÓN APROXIMADA		TEMPORADA				
3-4 horas		De marzo a noviembre. (En función del caudal)				
LUGAR DE DESARROLLO	PUNTO DE ENCUENTRO	COORDENADAS				
Elgoibar (Gipuzkoa)	Parking en Calle Autonomía. (Google Maps)	43.20958, -2.421583				
TARIFAS (21% de IVA incluido)						
	PARTICULARES	GRUPOS DE ESCOLARES / ASOCIACIONES				
04-15 pax	60,00 €	55,00 €				
16-24 pax	55,00 €	50,00 €				
<i>NOTA: A los grupos de escolares, asociaciones e instituciones recomendamos solicitar un presupuesto a medida.</i>						
MAPA DE LA ACTIVIDAD						
						
 PUNTO DE ENCUENTRO ACTIVIDAD	 PARKING	 DESPLAZAMIENTO	 2ºPARKING	 APROXIMACIÓN/REGRESO	 INICIO ACTIVIDAD	 FIN

DATOS FÍSICOS Y TÉCNICOS

Nº MÍNIMO DE PARTICIPANTES		Nº MÁXIMO DE PARTICIPANTES	
4 personas		24 personas	
NIVEL DE DIFICULTAD	EDAD MÍNIMA RECOMENDABLE	RATIO	
I – (Iniciación)	10 años	1 técnico por cada 10 participantes	
CAPACIDADES PERSONALES NECESARIAS			
<ul style="list-style-type: none"> - Imprescindible saber nadar. - No apto para embarazadas. - Consultar si las personas con algún tipo de discapacidad pueden realizar la actividad. 			
ADVERTENCIAS:			
<i>L@s participantes tienen la obligación de informar a la empresa si sufre alguna discapacidad física, psicológica, sensorial, enfermedades cardiovasculares o si están embarazadas.</i>			
MATERIALES Y EQUIPAMIENTO			
MATERIALES INCLUIDOS EN LA ACTIVIDAD: <ul style="list-style-type: none"> - Casco. - Arnés completo de barrancos. - Neopreno completo. (Peto y Chaqueta) - Escarpines. - Material técnico necesario para la actividad. (Cuerdas y otros materiales de seguridad) 			
EQUIPAMIENTO OBLIGATORIO PARA REALIZAR LA ACTIVIDAD <ul style="list-style-type: none"> - Traje de baño. (Recomendable que sea deportivo o ajustado) - Botas de montaña en buen estado, para andar por terreno irregular y resbaladizo. - Participantes con el pelo largo: es obligatorio que se recojan el pelo con una goma. - Toalla, ropa y calzado de recambio. 			
EQUIPAMIENTO RECOMENDABLE <ul style="list-style-type: none"> - Camiseta térmica o de licra para vestirse por debajo del neopreno. - Participantes que utilicen gafas: deberían traer una cinta o goma para sujetarlas por atrás. 			
SERVICIOS INCLUIDOS		SERVICIOS NO INCLUIDOS	
<ul style="list-style-type: none"> - Actividades con guías especializados. - Material técnico necesario para la actividad. - Seguro de Resp. Civil y de Asist. Sanitaria. 		<ul style="list-style-type: none"> - Transporte durante el transcurso de la actividad. - Comida o agua durante la actividad. - Alojamiento, consultar su disponibilidad. 	
ÁLBUM DE FOTOS		VIDEOS DE LA ACTIVIDAD	
Álbum de fotos en Facebook		Video Barranco de Saturio (2012) Video Barrancos en Euskadi (2012)	
FOTOGRAFÍAS DE LA ACTIVIDAD			
			
			