










DESCRIPCIÓN BÁSICA DE LA ACTIVIDAD

	ACTIVIDAD O TIPO DE SERVICIO	SERVICIO				
	<a href="#">DESCENSO DE BARRANCOS</a>	<a href="#">DESCENSO DE BARRANCO DE JORDAN-ARRAKO</a>				
DESCRIPCIÓN TÉCNICA						
<p>- Cañón de recorrido medio, con multitud de dificultades asequibles, sencillo y estético, ideal para iniciarse en la actividad de Descenso de Barrancos.</p> <p>- El Barranco Jordán y el río principal Arrako, situado en el puerto de Belagua, cercano a Isaba, es una combinación de dos barrancos con un descenso de altura, divertido y asequible, un cañón que concentra en su primera parte del recorrido rápeles de hasta 20m, y una segunda parte más acuática con zonas estrechas, todo ello rodeado de un fantástico paisaje. Ideal para aventureros apasionados por los paisajes de naturaleza.</p> <p>- Un barranco con un fácil acceso, bonita estética y perfecto para iniciarse en la práctica del barranquismo.</p> <p>- Rápeles preciosos por pulidos de roca perfectos, colores espectaculares, zonas estrechas y un sinfín de curiosidades.</p>						
DESCRIPCIÓN FÍSICA						
<p>- Tras la presentación nos aproximamos con los vehículos hasta el lugar donde comienza la actividad.</p> <p>- Tán solo 5 minutos de aproximación al barranco.</p> <p>- Actividad física de entre 2,5 y 3,5 horas de duración, dependiendo del grupo y sus capacidades físicas.</p> <p>- Regreso de unos 20 minutos de duración, hasta el Dolmen de Arrako.</p>						
DURACIÓN APROXIMADA		TEMPORADA				
3-4 horas		De marzo a octubre. (En función del caudal)				
LUGAR DE DESARROLLO	PUNTO DE ENCUENTRO		COORDENADAS			
Isaba (Navarra)	Parking Venta de Juan Pito. ( <a href="#">Google Maps</a> )		42.937759, -0.856749			
TARIFAS (21% de IVA incluido)						
	PARTICULARES	GRUPOS DE ESCOLARES / ASOCIACIONES				
6-15 pax	85,00 €	80,00 €				
16-24 pax	80,00 €	75,00 €				
<i>NOTA: A los grupos de escolares, asociaciones e instituciones recomendamos solicitar un presupuesto a medida.</i>						
MAPA DE LA ACTIVIDAD						
						
						
PUNTO DE ENCUENTRO	PARKING	DESPLAZAMIENTO	2ºPARKING	APROXIMACIÓN/REGRESO	INICIO ACTIVIDAD	FIN ACTIVIDAD

### DATOS FÍSICOS Y TÉCNICOS

Nº MÍNIMO DE PARTICIPANTES		Nº MÁXIMO DE PARTICIPANTES	
6 personas		24 personas	
NIVEL DE DIFICULTAD	EDAD MÍNIMA RECOMENDABLE	RATIO	
I – (Iniciación)	12 años	1 monitor por cada 08 participantes	
CAPACIDADES PERSONALES NECESARIAS			
<ul style="list-style-type: none"> <li>- Imprescindible saber nadar.</li> <li>- No apto para embarazadas.</li> <li>- Consultar si las personas con algún tipo de discapacidad pueden realizar la actividad.</li> </ul>			
ADVERTENCIAS:			
<i>L@s participantes tienen la obligación de informar a la empresa si sufre alguna discapacidad física, psicológica, sensorial, enfermedades cardiovasculares o si están embarazadas.</i>			
MATERIALES Y EQUIPAMIENTO			
<p>MATERIALES INCLUIDOS EN LA ACTIVIDAD:</p> <ul style="list-style-type: none"> <li>- Casco.</li> <li>- Arnés completo de barrancos.</li> <li>- Neopreno completo. (Peto y Chaqueta)</li> <li>- Escarpines.</li> <li>- Material técnico necesario para la actividad. (Cuerdas y otros materiales de seguridad)</li> </ul> <p>EQUIPAMIENTO OBLIGATORIO PARA REALIZAR LA ACTIVIDAD</p> <ul style="list-style-type: none"> <li>- Traje de baño. (Recomendable que sea deportivo o ajustado)</li> <li>- Botas de montaña en buen estado, para andar por terreno irregular y resbaladizo.</li> <li>- Participantes con el pelo largo; es obligatorio que se recojan el pelo con una goma.</li> <li>- Toalla, ropa y calzado de recambio.</li> </ul> <p>EQUIPAMIENTO RECOMENDABLE</p> <ul style="list-style-type: none"> <li>- Camiseta térmica o de licra para vestirse por debajo del neopreno.</li> <li>- Participantes que utilicen gafas: deberían traer una cinta o goma para sujetarlas por atrás.</li> </ul>			
SERVICIOS INCLUIDOS		SERVICIOS NO INCLUIDOS	
<ul style="list-style-type: none"> <li>- Actividades con guías especializados.</li> <li>- Material técnico necesario para la actividad.</li> <li>- Seguro de Resp. Civil y de Asist. Sanitaria.</li> </ul>		<ul style="list-style-type: none"> <li>- Transporte durante el transcurso de la actividad.</li> <li>- Comida o agua durante la actividad.</li> <li>- Alojamiento, consultar su disponibilidad.</li> </ul>	
ÁLBUM DE FOTOS		VIDEOS DE LA ACTIVIDAD	
<p>Álbum de fotos en Facebook</p>		<p>Video Barranco de Jordán-Arrako (2019)  <a href="#">Video Barrancos en Pirineos (2019)</a></p>	
FOTOGRAFÍAS DE LA ACTIVIDAD			
			